

Stadtwerke Lutherstadt Eisleben GmbH - Postfach 1211 - 06284 Lutherstadt Eisleben

Herr  
Michael Wiese  
Talstr. 112  
41199 Mönchengladbach

Bitte stets angeben!

Vertragskonto  
Rechnungsdatum

279941-177498  
26.06.2024

Rg.-Nr.

0001-ARV-2024-5586

Seite

1

## Schlußrechnung

für die Zeit vom 01.01.2024 bis 16.02.2024

Lieferstelle: Wiese, Michael  
D 06295 Lutherstadt Eisleben, Glockenstr. 17

Für den obengenannten Abrechnungszeitraum stellen wir Ihnen folgendes in Rechnung:

Versorgungsart	Nettobetrag EUR	%	Umsatzsteuer EUR	Bruttobetrag EUR
Strom	25,34	19,00	4,81	30,15
Gesamtbetrag	25,34		4,81	30,15
abzüglich bezahlte Abschläge	-51,26		-9,74	-61,00
Rechnungsbetrag	-25,92		-4,93	-30,85
zuzüglich bestehende Forderung				0,00
<b>bestehendes Guthaben</b>				<b>-30,85</b>

In der Abrechnung sind Ihre Zahlungen berücksichtigt bis 25.06.2024.  
Diesen Betrag werden wir auf folgendes Konto überweisen:

Kreditinstitut: Deutsche Kreditbank Berlin  
IBAN: DE88 1203 0000 1085 75XX XX  
BIC: BYLADEM1001

Die detaillierte Berechnung entnehmen Sie bitte den Folgeseiten.

**Bitte beachten Sie unsere Hinweise auf Seite 2**



Stadtwerke Lutherstadt Eisleben GmbH  
Karl-Rühlemann-Platz 1  
06295 Lutherstadt Eisleben  
Telefon: 0800 / 667-1111  
E-Mail: info@sle24.de

Geschäftsführer: Ronny Strebe  
Aufsichtsratsvorsitzender:  
Bgm. Carsten Staub  
Sitz der Gesellschaft:  
Lutherstadt Eisleben

Registergericht:  
Amtsgericht Stendal  
HRB 208913  
Steuernummer: 118/105/03167  
FA Eisleben

Bankverbindung:  
Sparkasse Mansfeld Südharz  
BIC: NOLADE21EIL  
IBAN:  
DE28 8005 5008 3320 0020 06

## **Sie möchten Ihre Abschlagszahlungen anpassen?**

Bitte beachten Sie, dass eine Abschlagsanpassung bis maximal 10 % möglich ist.

Wir bitten um Verständnis und stehen Ihnen bei Fragen gern zur Verfügung.

## **Kennen Sie schon „MEINE SLE: IHR KUNDENPORTAL FÜR DIE HOSENTASCHE“?**

Einfach, übersichtlich und jederzeit für Sie da: Mit der kostenlosen App „Meine SLE“ der Stadtwerke Lutherstadt Eisleben GmbH haben Sie alles im Griff, wenn es um Fragen zu Ihren Verträgen und Verbräuchen geht - sei es für Strom, Gas oder Wasser. Sie profitieren von der gleichen Benutzerfreundlichkeit wie in unserem Kundenportal, speziell für Smartphones optimiert und immer griffbereit.

Klingt vielversprechend? Das ist es auch! Meine SLE bietet Ihnen eine Reihe von komfortablen Funktionen:

- Verbräuche im Blick
- Einfache Zählerstanderfassung
- Übersicht über Ihre Verträge
- Flexible Abschlagszahlungen
- Verwaltung der Bankdaten
- Persönliche Rechnungsübersicht
- Immer auf dem neuesten Stand
- **Neu: Passen Sie Ihre Abschlagzahlungen bequem selbst an.**

Sie sind bereits in unserem Kundenportal registriert? Dann kann es direkt losgehen. Laden Sie Meine SLE bei Google Play oder im App Store herunter, melden Sie sich mit Ihren bekannten Zugangsdaten an und schon kann es losgehen.

Vertragskonto  
Rechnungsdatum

279941-177498  
26.06.2024

Rg.-Nr.

0001-ARV-2024-5586

## Strom

**Vertrag:** 122274 (Endabrechnung)

**Vertragsgegenstand\*:** Grundversorgung

**\*Belieferung im Rahmen der Grundversorgung**

nächstmöglicher

**Kündigungstermin:** Der Vertrag ist nächstmöglich unter Beachtung der Kündigungsfrist von 2 Wochen kündbar.  
Im Fall eines Lieferantenwechsel ist dieser für Sie kostenfrei und innerhalb der vertraglichen und gesetzlichen Fristen möglich.

**Netzanschlussnutzer:** Wiese, Michael

**Lieferstelle:** D 06295 Lutherstadt Eisleben, Glockenstr. 17

**Marktllokations-ID:** 50869380565

**Netzbetreiber\*:** 9907139000003

\*Codenummer gemäß Marktpartnerverzeichnis BDEW bzw. DVGW

Stadtwerke Lutherstadt Eisleben GmbH

**Messstellenbetreiber\*:** 9906666000007

Stadtwerke Lutherstadt Eisleben GmbH

**Messlokations-ID:** DE0071390629500000000000007801S000

**Zählernummer:** 00501-10-00551

**Messart:** ET Wirk Bezug (+)

**OBIS-Code:** 1-1:1.8.0

**Zählerstand am:** 31.12.2023

53.645 kWh

**Zählerstand am:** 16.02.2024 00:00

53.661 kWh<sup>(2)</sup>

**Differenz:**

16 kWh x Wandlerfaktor 1 =

**Ablesekennz.:** Ablesung Netzbetreiber

16 kWh

(1) Anfangszählerstand bei Geräteeinbau, Gerätewechsel oder Geräteparameteränderung

(2) Endzählerstand bei Geräteausbau, Gerätewechsel oder Geräteparameteränderung

### Verbrauch

**vergleichbarer Zeitraum Vorjahr**

**letzte Abrechnung**

**aktuelle Abrechnung**

Zähler

159 kWh

16 kWh

### In der Rechnung Netto in Euro enthalten

**Steuern & Umlagen gesamt**

davon EEG-Umlage

0,57

davon KWKG-Umlage

0,00

davon Offshore-Umlage - §17 f EnWG

0,04

davon Abschaltungsumlage - § 18 AbLaV

0,10

davon Umlage nach §19 Abs. StromNEV

0,00

davon Stromsteuer

0,10

**Netznutzung gesamt ohne Umlagen**

0,33

davon Messstellenbetrieb

9,34

davon Messung

1,46

davon Konzessionsabgabe

0,00

0,21

Bezeichnung	für Tage	Menge	Einzelpreis Netto	Nettobetrag €	Umsatzsteuer %
<b>Zeitraum: 01.01.2024 - 16.02.2024</b>					
<b>Tarif: Grundversorgung</b>					
Arbeitspreis	47	16 kWh	31,85 Ct / kWh	5,10	19,00
Grundpreis	47	1 Mo	12,10 EUR / Mo	16 / 29 Tage	
				18,78	19,00
konventioneller Messstellenbetrieb	11,38 EUR * 47 Tag(e) / 366 Tage			1,46	19,00

**Nettobetrag**

zzgl. 19,00 % Umsatzsteuer

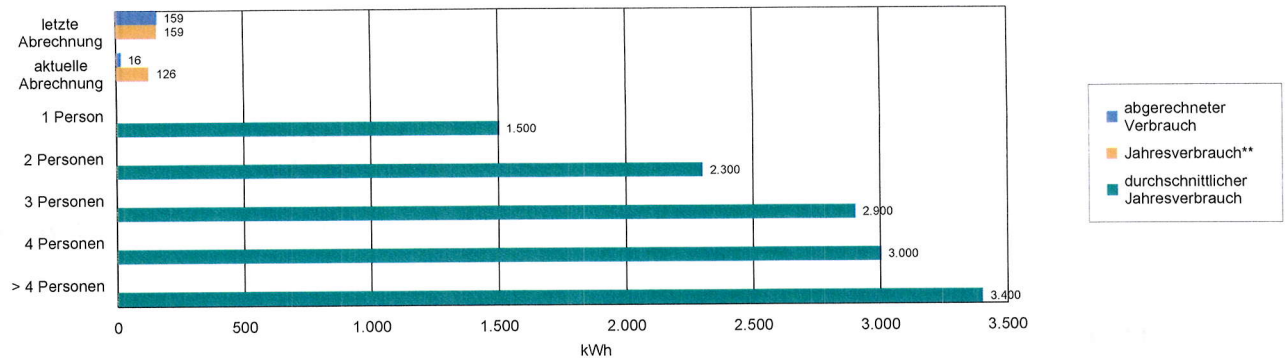
**Bruttobetrag**

25,34 €

4,81 €

**30,15 €**

## Durchschnittlicher Stromverbrauch in kWh bei verschiedenen Haushaltsgrößen ohne Warmwasseraufbereitung, Heizen und



	abgerechneter Verbrauch	Jahresverbrauch**	durchschnittlicher Jahresverbrauch
letzte Abrechnung	159 kWh	159 kWh	
aktuelle Abrechnung	16 kWh	126 kWh	
1 Person			1.500 kWh
2 Personen			2.300 kWh
3 Personen			2.900 kWh
4 Personen			3.000 kWh
> 4 Personen			3.400 kWh

Informationen zur Vergleichsgrafik sowie weiterführende Links finden Sie unter [www.bdew.de/rechnungsgrafik](http://www.bdew.de/rechnungsgrafik) auf den Seiten des BDEW.

\* Nicht alle Kundengruppen, die gemäß §3 Nr. 22 EnWG zu den Haushaltskunden zählen, können in einer Vergleichsgrafik abgebildet werden. Daher kann dieser Vergleich nicht alle speziellen Lieferverhältnisse berücksichtigen.

\* Die aufgeführten Verbräuche sind Orientierungswerte und nicht allgemeingültig. Auch Anwendungen im gewerblichen oder beruflichen Bereich sowie Sonderfälle mit atypischem Verbrauchsverhalten sind nicht berücksichtigt. Bei den Vergleichsgruppen handelt es sich um einen bundesweiten Durchschnittswert; regionale Unterschiede können Abweichung verursachen.

Für Gewerbe, Industrie und Dienstleistungsbetriebe ist die Vergleichsgrafik nicht aussagekräftig. Ein Vergleich der sehr unterschiedlichen Energiebedarfe unterschiedlicher Branchen und Unternehmensgrößen ist nur individuell möglich. Hier können über die Statistiken des Statistischen Bundesamtes ([www.destatis.de](http://www.destatis.de)) ggf. branchentypische Verbräuche abgerufen werden.

\*\* ggf. aus dem abgerechneten Verbrauch ermittelt oder vom Vorlieferanten bereitgestellt

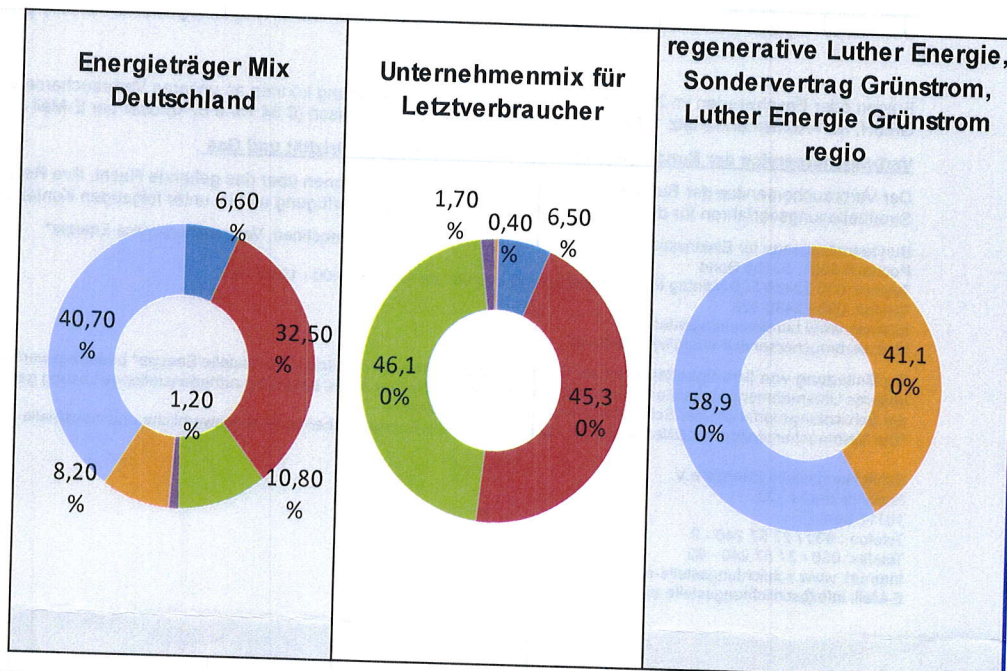
Quelle: Stromspiegel 2022/2023 Stand: 04/2023, Herausgegeben von co2online gemeinnützige GmbH, Hochkirchstraße 9, 10829 Berlin, [www.stromspiegel.de](http://www.stromspiegel.de)



Angaben auf der Basis vorläufiger Daten für das Jahr 2022

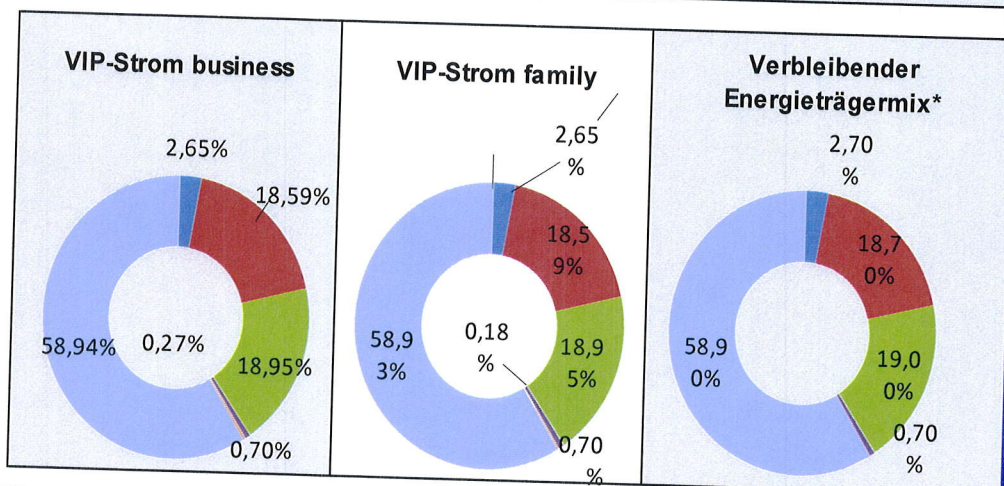
Stromkennzeichnung gemäß §42 EnWG vom 7. Juli 2005 geändert 2022

- Kernenergie
- Kohle
- Erdgas
- sonstige fossile Energieträger
- Strom aus Erneuerbare Energien aus berechneten Energieträger-mix (Ersatzgröße)
- Strom aus Erneuerbare Energien mit Herkunftsnachweisen, nicht gefördert nach dem EEG
- Erneuerbare Energien, gefördert nach dem EEG



CO2-Emissionen	377 g/kWh	586 g/kWh	0 g/kWh
Radioaktiver Abfall	0,0002 g/kWh	0,0001 g/kWh	0,0000 g/kWh

- Kernenergie
- Kohle
- Erdgas
- sonstige fossile Energieträger
- Strom aus Erneuerbare Energien aus berechneten Energieträger-mix (Ersatzgröße)
- Strom aus Erneuerbare Energien mit Herkunftsnachweisen, nicht gefördert nach dem EEG



CO2-Emissionen	239 g/kWh	240 g/kWh	242 g/kWh
Radioaktiver Abfall	0,0001 g/kWh	0,0001 g/kWh	0,0001 g/kWh

Weiterführende Informationen erhalten Sie im Internet unter [www.sle24.de](http://www.sle24.de), per Telefon 03475/667-0 oder in unserem Kundencenter am Karl-Rühlemann-Platz 1. Stand der Informationen: 01.11.2023

Quellen: \* Stadtwerke Lutherstadt Eisleben GmbH, \*\* BDEW

**Informationen zu Energieeffizienz und Kontaktstellen zur Beratung in Energieangelegenheiten**

Informationen zu Anbietern von wirksamen Maßnahmen zur Energieeffizienzverbesserung und Energieeinsparung sowie ihren Angeboten finden Sie auf einer bei der Bundesstelle für Energieeffizienz (BfEE) öffentlich geführten Anbieterliste unter [www.bfee-online.de](http://www.bfee-online.de).

Informationen zu Energieeffizienz und Energieberatung finden Sie unter anderem auf folgenden Seiten:

[www.ganz-einfach-energiesparen.de](http://www.ganz-einfach-energiesparen.de)

[www.verbraucherzentrale-energieberatung.de](http://www.verbraucherzentrale-energieberatung.de)

[www.stromspar-check.de](http://www.stromspar-check.de)

[www.caritas-magdeburg.de/unsere-hilfe-beratung/caritas-vor-ort/dekanate-im-bistum-magdeburg/dekanat-merseburg/eisleben/eisleben](http://www.caritas-magdeburg.de/unsere-hilfe-beratung/caritas-vor-ort/dekanate-im-bistum-magdeburg/dekanat-merseburg/eisleben/eisleben)

Fragen oder Beschwerden im Zusammenhang mit Ihrer Energielieferung können an unseren Verbraucherservice per Post (Stadtwerke Lutherstadt Eisleben GmbH, Karl-Rühlemann-Platz 1, 06295 Lutherstadt Eisleben), telefonisch (0 34 75/ 6 67-0) oder per E-Mail ([info@sle24.de](mailto:info@sle24.de)) gerichtet werden.

**Verbraucherservice der Bundesnetzagentur für den Bereich Elektrizität und Gas**

Der Verbraucherservice der Bundesnetzagentur stellt Ihnen Informationen über das geltende Recht, Ihre Rechte als Haushaltskunde und über Streitbeilegungsverfahren für die Bereiche Elektrizität und Gas zur Verfügung und ist unter folgenden Kontaktdaten erreichbar:

Bundesnetzagentur für Elektrizität, Gas, Telekommunikation, Post und Eisenbahnen, Verbraucherservice Energie\*

Postfach 8001, 53105 Bonn

Telefon: 030 22480 500 Montag bis Donnerstag 9:00 - 15:00 Uhr / Freitag 9:00 - 12:00 Uhr

Telefax: 030 22480 323

Internet: [www.bundesnetzagentur.de](http://www.bundesnetzagentur.de)

Mail: [verbraucherservice-energie@bnetza.de](mailto:verbraucherservice-energie@bnetza.de)

Zur **Beilegung von Streitigkeiten** kann ein Schlichtungsverfahren bei der Schlichtungsstelle Energie\* beantragt werden. Voraussetzung dafür ist, dass der Kundenservice unseres Unternehmens kontaktiert wurde und innerhalb von 4 Wochen keine beidseitig zufriedenstellende Lösung gefunden wurde. Unser Unternehmen ist zur Teilnahme am Schlichtungsverfahren der Schlichtungsstelle Energie verpflichtet.

\*Der Verbraucherservice der BNetzA und die Schlichtungsstelle Energie stehen nicht für gewerbliche und industrielle Letztverbraucher zur Verfügung .

Schlichtungsstelle Energie e.V.

Friedrichstraße 133

10117 Berlin

Telefon.: 030 / 27 57 240 - 0

Telefax: 030 / 27 57 240 - 69

Internet: [www.schlichtungsstelle-energie.de](http://www.schlichtungsstelle-energie.de)

E-Mail: [info@schlichtungsstelle-energie.de](mailto:info@schlichtungsstelle-energie.de)



Vertragskonto  
Rechnungsdatum

279941-177498  
26.06.2024

Rg.-Nr.

0001-ARV-2024-5586

Standardisierte Begriffsbestimmungen gemäß §40 Abs. 4 EnWG

Abschlag:	Teilzahlung bzw. Anzahlung auf die bereits geleisteten Energielieferungen. Die Höhe des Abschlages orientiert sich an dem zu erwartenden Energieverbrauch.
Blindarbeit:	Anteil der elektrischen Energie, der nicht in Nutzenergie umgewandelt wird, sondern zum Aufbau elektromagnetischer und elektrischer Felder verbraucht wird. Die Blindarbeit wird in kvarh angegeben. Überschreitet die Blindarbeit eine bestimmte Grenze, kann sie zusätzlich in Rechnung gestellt werden.
Brennwert:	zeigt an, wie viel Energie im Erdgas auf Grund der chemischen Zusammensetzung enthalten ist.
CO2 Preis:	Der CO2-Preis bildet die Kosten für den Erwerb von CO2-Emissionshandelszertifikaten im nationalen Emissionshandel nach BEHG ab.
EEG-Umlage:	Die EEG-Umlage (Erneuerbare-Energien-Gesetz) fördert die Erzeugung von Strom aus erneuerbaren Energien. Die daraus entstehenden Mehrbelastungen werden bundesweit auf die Letztverbraucher umgelegt.
Grundpreis:	Preis für Leistungen, die unabhängig vom Energieverbrauch entstehen.
Konzessionsabgabe:	Entgelt an die Kommune für die Mitbenutzung von öffentlichen Verkehrswegen durch Versorgungsleitungen.
KWK-Umlage:	Fördert die ressourcenschonende gleichzeitige Erzeugung von Strom und Wärme. Die aus dem Kraft-Wärme-Kopplungsgesetz (KWKG) entstehenden Belastungen werden bundesweit auf die Letztverbraucher umgelegt.
Leistungspreis:	Für die in Anspruch genommene Leistung in Kilowatt (kW) wird je nach Vereinbarung ein Leistungspreis in Rechnung gestellt.
Lieferstelle (Marktlotation):	Ort, an dem die Energielieferung erbracht wird.
Marktlations-ID:	dient der eindeutigen Identifizierung einer Marktlotation (Lieferstelle, Wohnung oder Einspeisestelle)
Messlokations-ID:	dient der eindeutigen Identifizierung einer Messlokation (Messeinrichtung)
Messstellenbetrieb:	umfasst Einbau, Betrieb und Wartung von Messeinrichtungen, die Ab- und Auslesung der Messeinrichtung und die Weitergabe der Daten an die Berechtigten.
Netzbetreibernummer:	dient der eindeutigen Identifikation des örtlichen Verteilnetzbetreibers, an dessen Netz die Lieferstelle angeschlossen ist.
Netzentgelte:	Entgelte für den Transport und die Verteilung der Energie sowie den damit verbundenen Dienstleistungen einschließlich bestimmter staatlicher Abgaben, die mit den Netzentgelten erhoben werden.
Offshore-Netzumlage:	sichert Risiken der Anbindung von Offshore-Windparks an das Stromnetz ab; Die daraus entstehenden Belastungen werden bundesweit auf die Letztverbraucher umgelegt.
Stromkennzeichnung:	informiert über die Herkunft des bezogenen Stroms (Energimix) und dessen Umweltauswirkungen. Sie ist gesetzlich vorgeschrieben. eine durch das Stromsteuergesetz bzw. das Energiesteuergesetz geregelte Steuer auf den Energieverbrauch.
Stromsteuer/Energiesteuer (Erdgassteuer):	Bei Erdgas wird das Volumen in Kubikmetern (m³) gemessen. Dieses wird in Kilowattstunden (kWh) umgerechnet, damit die Energiemenge ohne den Einfluss von Druck und Temperatur abgerechnet werden kann. Dazu wird nach eichrechtlich anerkannten Regeln der Verbrauch in m³ mit der Zustandszahl z (z-Zahl) und dem Brennwert multipliziert.
Thermische Gasabrechnung:	ist die in der entnommenen Gasmenge enthaltene Energie. Er wird am Gaszähler in Kubikmeter (m³) gemessen und für die Abrechnung in Kilowattstunden (kWh) umgerechnet. Er ergibt sich durch die Multiplikation des gemessenen Verbrauchswertes in m³ mit der Zustandszahl und dem Brennwert.
Thermische Energie:	dient auf der Grundlage des §13 Abs. 4a und 4b EnWG der Versorgungssicherheit durch Förderung abschaltbarer Verbrauchseinrichtungen.
Umlage Abschaltbare Lasten:	Die in Anspruch genommene Arbeit und wir din Kilowattstunden (kWh) ausgewiesen.
Verbrauch / Verbrauch (kWh):	bezeichnet den Preis für eine in Anspruch genommene Kilowattstunde Energie.
Verbrauchspreis oder Arbeitspreis:	Korrekturfaktor, mit dem der Einfluss von Druck und Temperatur auf den Energieinhalt des Gasvolumens aufgehoben wird.
Zustandszahl (z-Zahl):	finanziert die entgangenen Erlöse von Stromnetzbetreibern, die wegen der Gewährung reduzierter Netzentgelte für atypische und stromintensive Netznutzung nach §19 Abs. 2 Stromnetzentgeltverordnung (StromNEV) entstehen. Die entgangenen Erlöse werden bundesweit auf die Letztverbraucher umgelegt.
§19 StromNEV-Umlage:	

